

课题申报及评审管理系统 V1.0 系统申报人操作手册

2023 年 3 月 29 日

目录

1、系统访问所需环境	3
1.1 浏览器要求	3
1.2 系统要求	3
1.3 访问方式	3
2、系统操作指南	3
2.1 申报人已有账号登录	3
2.2 申报人没有账号注册	3
2.3 退出登录	4
2.4 更改密码	5
2.5 填写立项资料	5
2.6 编辑立项资料	7
2.7 查看审核状态	7

1、系统访问所需环境

1.1 浏览器要求

360 极速版、edge 浏览器、火狐浏览器、搜狗浏览器、chrome 浏览器

1.2 系统要求

支持【1.1】中浏览器运行的系统，如：win10 win11 等

1.3 访问方式

通过浏览器打开地址：http://111.63.208.196:8009/#/login

2、系统操作指南

2.1 申报人已有账号登录

通过浏览器打开地址：http://111.63.208.196:8009/#/login；系统会自动进入到登录页面，在登录页面左侧可查看公告、右侧为登录模块。在登录模块选择【申报人登录】输入身份证号、密码和验证码即可完成登录。



图 2-1

2.2 申报人没有账号注册

在登录界面的登录模块选择【申报人登录】点击【课题申报人注册】，进入到【课题申报人注册】界面，填写完整的信息后进行注册。注 1：申报人所在单

位未注册登记时，课题申报人先与本单位科研部门联系进行单位注册，可参见【课题申报及评审管理系统-单位操作手册.docx】文档来进行单位注册。注 2：申报人注册后且经所属单位管理员审核通过后方可登录系统。

课题申报人注册

* 姓名:

* 性别:

☒ 男

☐ 女

* 民族:

请选择民族

* 身份证:

* 毕业院校:

* 学历:

请选择学历

* 学位:

请选择学位

* 所在单位:

请选择所在单位

* 职务/职称:

请填写职务/职称

* 通讯地址:

* 联系电话:

* 验证码:

获取验证码

* 输入密码:

* 确认密码:

取消

注册

2.3 退出登录

当用户想要退出系统时，鼠标移入右上角的用户名处，出现下拉选项，点击“退出登录”按钮，即可退出该系统。如图 2-4-1：

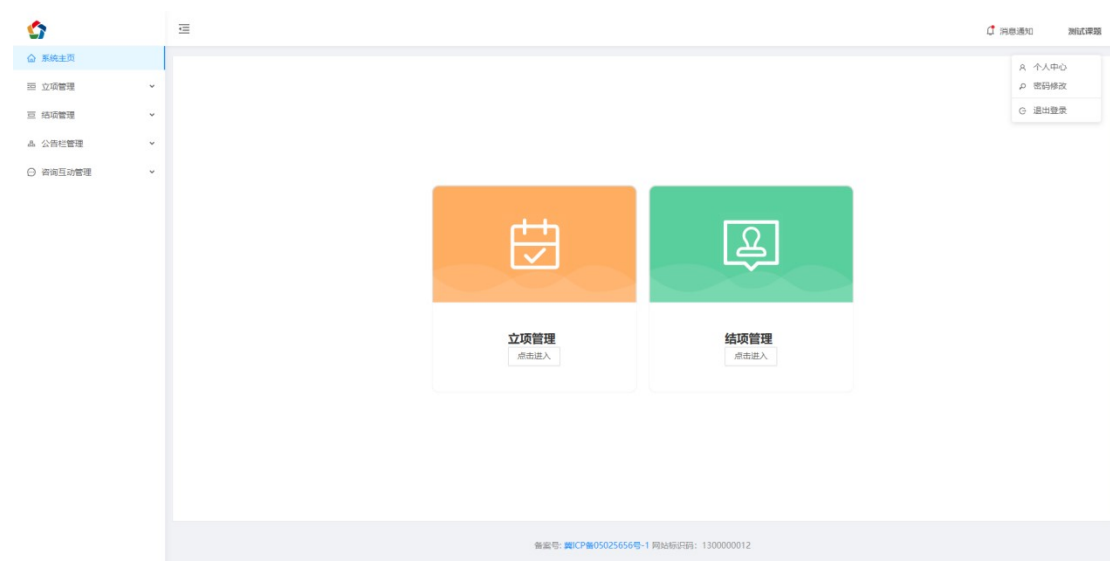


图 2-4-1

2.4 更改密码

鼠标移入右上角的用户名处，点击密码修改，弹出修改密码框，输入旧密码，新密码，确认新密码后，点击确定，弹出提示，密码修改完成，如图 2-6-1 所示：

图 2-6-1

2.5 填写立项资料

申报人登录进入图 1 申报人首页，可通过左边菜单栏的【立项管理-管理列表】或通过【立项管理-点击进入】进入到图 2 管理列表页，右上角点击【添加课题申报】进入到添加图 3 课题申请页，在此页面分三个阶段(基本信息、研究基础、项目设计论证)完成课题填写；在三个阶段的前两个阶段都有三个操作分别是上一步、下一步、保存并返回，在第三个阶段的三个操作分别是上一步、提交、

保存并返回。注：在点击【提交】按钮后，立项资料将进入到单位审核状态，此时的立项资料就不可以修改了。

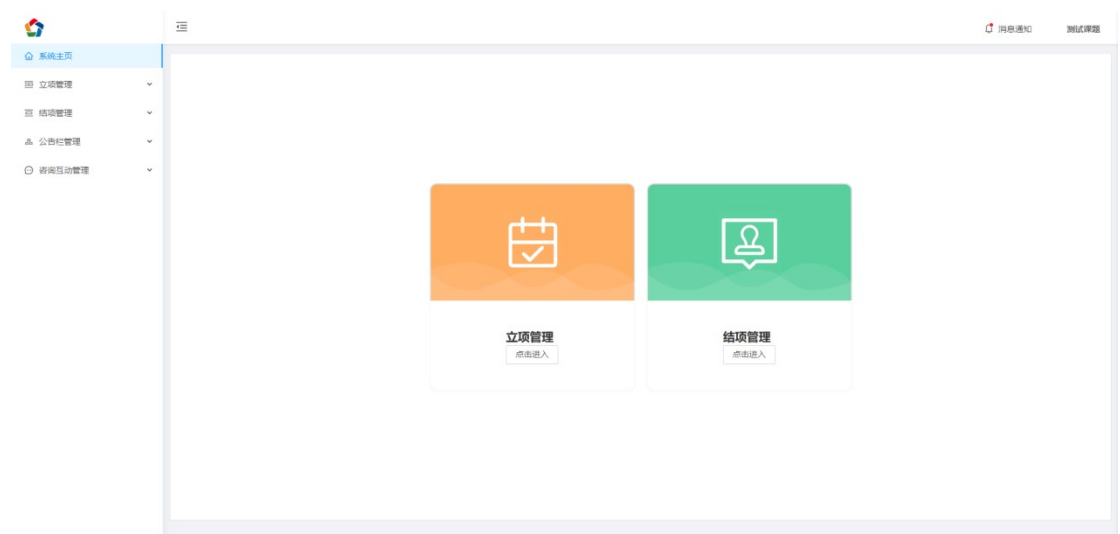


图 1 申报人首页

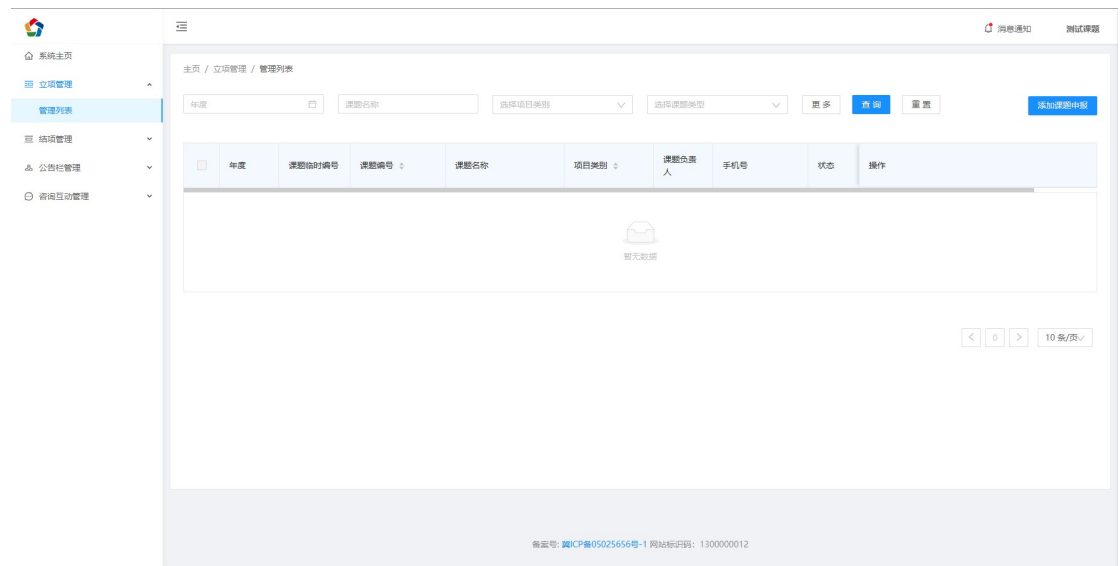


图 2 管理列表页

1 基本信息

2 研究基础

3 项目设计论证

年度: 2023

课题信息

课题类型: 选择课题类型

课题名称: 填写课题名称

研究类型: 选择研究类型

研究完成时间: 2023-12-31

项目类别: 选择项目类别

预计成果: 研究报告 X

负责人信息

课题负责人: 测试课题

性别: 男 女

民族: 汉族

身份证号: 111111198009071111

职务/职称: 干事

电子邮箱: 电子邮箱

工作单位: 科研单位

项目管理部: 填写项目管理部

项目管理部电话: 项目管理部电话

通讯地址: 河北石家庄

邮政编码: 邮政编码

研究方向: 研究方向

图 3 添加课题申请表

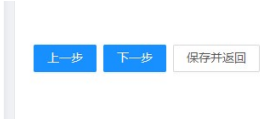


图 4 操作

2.6 编辑立项资料

在填写完立项资料且**没有提交**的前提下，进入到图 5 界面，此时可以在列表中点击【编辑】按钮来编辑立项资料；【查看详情】可进入到图 6 查看详情界面，可通过【课题预览】来看立项资料，可通过【课题下载】下载立项资料。另当课题被打回时，也可以通过此处进行课题的修改再提交。

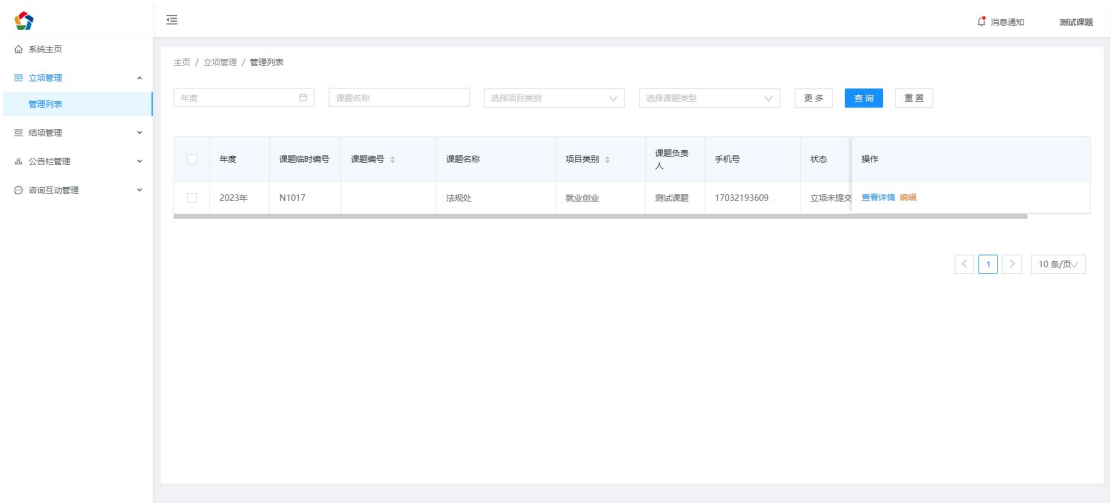


图 5 管理列表页

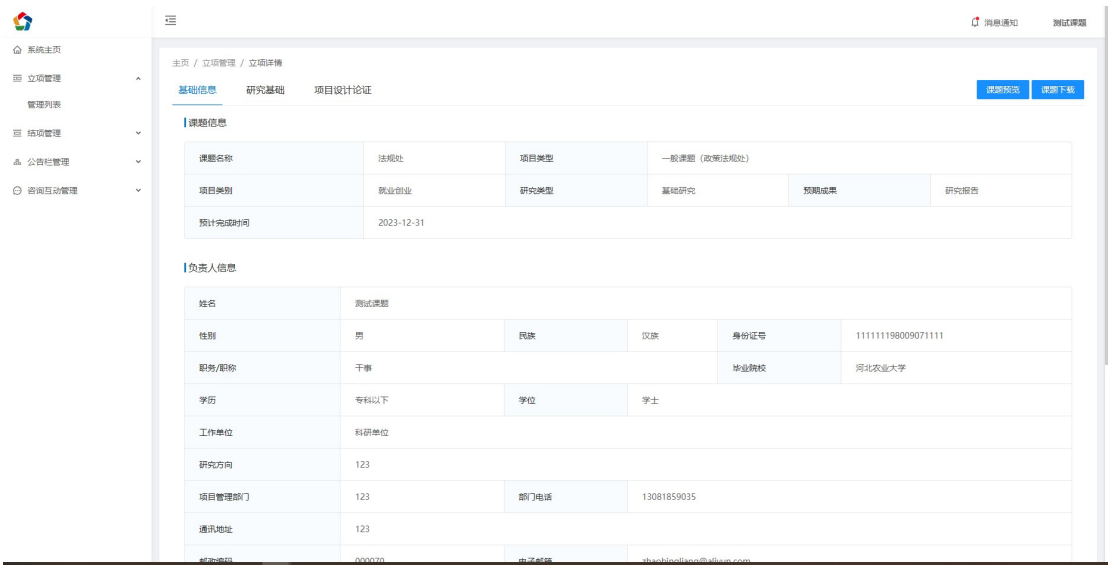




图 6 查看详情

2.7 查看审核状态


进入到图 7，在列表中找到状态一列。



系统主页



立项管理




管理列表



项目管理



公告栏管理



新闻互动管理

消息通知

测试课程

主页 / 立项管理 / 管理列表

年度

课题名称

选择项目类别

选择课题类型

更多

查询

重置

<input type="checkbox"/>	年度	课题ID/编号	课题编号	课题名称	项目类别	课题负责人	手机号	状态	操作
<input type="checkbox"/>	2023年	N1017		法规处	就业创业	测试课题	17032193609	立项审核中	查看详情

<

1

>

10条/页

图 7 审核状态